




VED BRANNALARM:

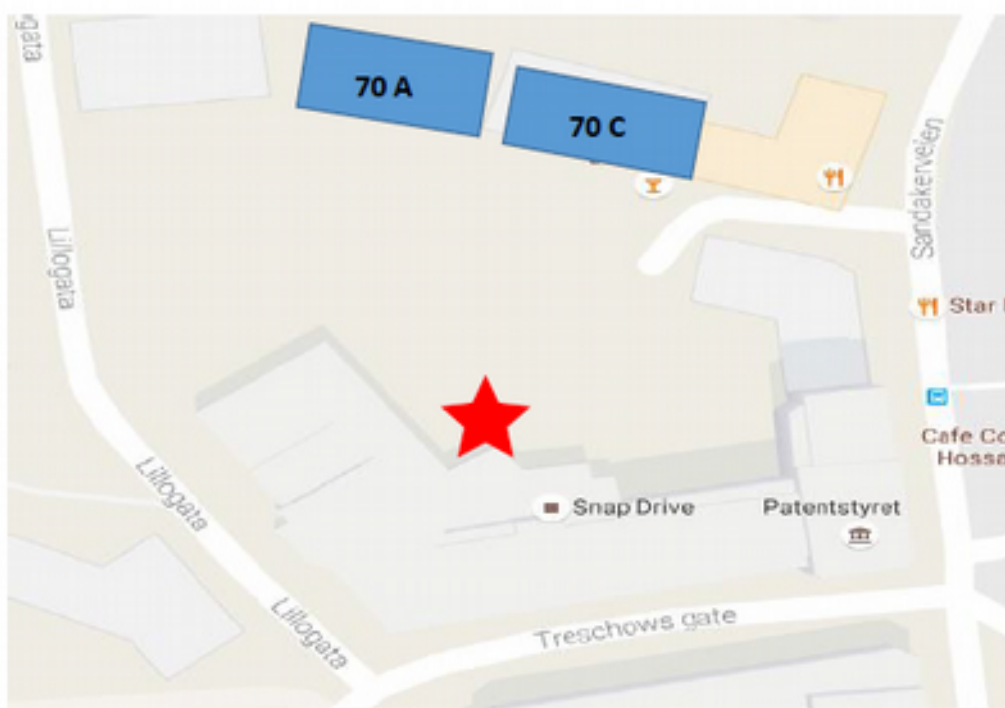
VARSLER beboere som ikke har hørt eller forstått alarmer.

REDDE hjelpetrengende naboer uten å risikere egen helse.

Lukk vinduer og dører, evakuer via trappen til møteplass.

SLUKKE hvis mulig.

MØTEPlass: PARKERINGSPLASSEN merket 



- Ingen må gå inn i bygningene uten avtale med brannansvarlig eller brannvesen.

NØDTELEFON BRANNVESEN: 110

Instruks ved brannalarm

Hva gjør du hvis alarmen går uten at det brenner i din leilighet?


1. Når alarmen går uler det og blinker i brannmelderen. Sjekk om det lyser i de to røde lysene på en brannmelder i din leilighet. Hvis ikke lukk dører og vinduer og forlat leiligheten, **Varsle-Redde-Slukke**



2. Dersom du lager mat som lager røyk og alarmen går. Se om det lyser i de to røde lysene. Hvis ja gjøres følgende:

A. Sett opp god lufting raskt. Er dere to personer så gjør A og B samtidig. Da kan det gjerne viftes rundt meldereren.

- B. Gå raskt ned til inngangen der brannsentral står. Slå av alarmen, du har ca. 2 minutter:
- Trykk en gang på «stopp alarm»



- C. Tilbakestill brannmelderen din.
- Trykk «tilbakestill» i 3 sekunder, du hører tre lave og et lyst pip



- D. Avstill summer i sentralen trykk på:



- E. Ring Oslo Brann og redning på **67 12 88 00** og gi beskjed om adressen du er og hva som har skjedd.

DET ER KUN BEBOERE I LEILIGHETEN SOM SKAL AVSTILLE FALSKE ALARMER I BRANNSENTRALEN.

For spørsmål kontakt brannansvarlig på 971 80 520.

Download the above documents here:

[Instruks ved brannalarm](#)

[Oppslag om brannalarm](#)

Brannutrykning som skyldes matlaging og uaktsomhet

Faktura for utrykning fra Brann- og redningsetaten som skyldes matlaging og liknende uaktsomhet vil viderefaktureres leiligheten hvor alarmen har slått ut.

Styret ber igjen om at alle gjør seg kjent med gjeldende rutiner ved brannalarm.

Kostnader blir viderefakturert dersom brannvesenet rykker ut. Dersom du rekker å slå av alarmen innen de to minuttene, vil ikke alarmen bli sendt automatisk til brannvesenet forutsatt at alarmen ble utløst i din leilighet.

Dersom alarmen har blitt utløst i din leilighet, og du har klart å stille den av innen de 2 minuttene, bør du likevel ringe 110-sentralen for å melde at alarmen er utløst i din leilighet, du har kontroll på at det er en utilsiktet alarm, og at det ikke er nødvendig at de skal rykke ut